



**АУДИТОРСКАЯ ФИРМА ООО «ЦЕНТР АУДИТА»**  
Член саморегулируемой организации аудиторов Ассоциации «Содружество»,  
ОРНЗ 12006077501  
173003, Великий Новгород, ул. Б.Санкт-Петербургская, дом 39, офис 34  
тел. (8162) 604-346, сайт: [www.centraudita-vn.ru](http://www.centraudita-vn.ru),  
e-mail: [centraudita1996@yandex.ru](mailto:centraudita1996@yandex.ru),  
ИНН 5321058178, КПП 532101001, р/сч 40702810243020100601,  
к/сч 30101810100000000698  
в Новгородском отделении №8629 ПАО «Сбербанк» г. Великий Новгород,  
БИК 044959698

Исх. № 49 Дата 04.03.2025г

## АУДИТОРСКОЕ ЗАКЛЮЧЕНИЕ НЕЗАВИСИМОГО АУДИТОРА

Акционерам акционерного общества  
«Вельгийская бумажная фабрика»  
Генеральному директору  
акционерного общества  
«Вельгийская бумажная фабрика»  
Семеновой Ольге Викторовне

### *Мнение*

Мы провели аудит прилагаемой годовой бухгалтерской (финансовой) отчетности Акционерного общества «Вельгийская бумажная фабрика» (ОГРН 1025300987800; 174404, Новгородская область, г. Боровичи, ул. Коммунистическая, дом 20), состоящей из бухгалтерского баланса по состоянию на 31 декабря 2024 года, отчета о финансовых результатах за 2024 год, приложений к бухгалтерскому балансу и отчету о финансовых результатах, в том числе отчета об изменениях капитала за 2024 год и отчета о движении денежных средств за 2024 год, пояснений к бухгалтерскому балансу и отчету о финансовых результатах за 2024 год, включая краткий обзор основных положений учетной политики.

По нашему мнению, прилагаемая годовая бухгалтерская (финансовая) отчетность отражает достоверно во всех существенных аспектах финансовое положение акционерного общества «Вельгийская бумажная фабрика» по состоянию на 31 декабря 2024 года, финансовые результаты его деятельности и движение денежных средств за 2024 год в соответствии с правилами составления бухгалтерской (финансовой) отчетности, установленными в Российской Федерации.

### *Основание для выражения мнения*

Мы провели аудит в соответствии с Международными стандартами аудита (МСА). Наша ответственность в соответствии с этими стандартами раскрыта в разделе «Ответственность аудитора за аудит годовой бухгалтерской отчетности» настоящего заключения. Мы являемся независимыми по отношению к аудируемому лицу в соответствии с Правилами независимости аудиторов и аудиторских организаций и

Кодексом профессиональной этики аудиторов, соответствующими Международному кодексу этики профессиональных бухгалтеров (включая международные стандарты независимости), разработанному Советом по международным стандартам этики для профессиональных бухгалтеров, и нами выполнены прочие обязанности в соответствии с этими требованиями профессиональной этики. Мы полагаем, что полученные нами аудиторские доказательства являются достаточными и надлежащими, чтобы служить основанием для выражения нашего мнения.

***Ответственность руководства и членов совета директоров аудируемого лица за годовую бухгалтерскую (финансовую) отчетность***

Руководство несет ответственность за подготовку и достоверное представление указанной годовой бухгалтерской (финансовой) отчетности в соответствии с правилами составления бухгалтерской (финансовой) отчетности, установленными в Российской Федерации, и за систему внутреннего контроля, которую руководство считает необходимой для подготовки годовой бухгалтерской (финансовой) отчетности, не содержащей существенных искажений вследствие недобросовестных действий или ошибок.

При подготовке годовой бухгалтерской (финансовой) отчетности руководство несет ответственность за оценку способности аудируемого лица продолжать непрерывно свою деятельность, за раскрытие в соответствующих случаях сведений, относящихся к непрерывности деятельности, и за составление отчетности на основе допущения о непрерывности деятельности, за исключением случаев, когда руководство намеревается ликвидировать аудируемое лицо, прекратить его деятельность или когда у него отсутствует какая-либо иная реальная альтернатива, кроме ликвидации или прекращения деятельности.

Члены совета директоров несут ответственность за надзор за подготовкой годовой бухгалтерской отчетности аудируемого лица.

***Ответственность аудитора за аудит годовой бухгалтерской (финансовой) отчетности***

Наша цель состоит в получении разумной уверенности в том, что годовая бухгалтерская (финансовая) отчетность не содержит существенных искажений вследствие недобросовестных действий или ошибок, и в составлении аудиторского заключения, содержащего наше мнение. Разумная уверенность представляет собой высокую степень уверенности, но не является гарантией того, что аудит, проведенный в соответствии с МСА, всегда выявляет существенные искажения при их наличии. Искажения могут быть результатом недобросовестных действий или ошибок и считаются существенными, если можно обоснованно предположить, что в отдельности или в совокупности они могут повлиять на экономические решения пользователей, принимаемые на основе этой годовой бухгалтерской (финансовой) отчетности.

В рамках аудита, проводимого в соответствии с МСА, мы применяем профессиональное суждение и сохраняем профессиональный скептицизм на протяжении всего аудита. Кроме того, мы:

а) выявляем и оцениваем риски существенного искажения годовой бухгалтерской (финансовой) отчетности вследствие недобросовестных действий или ошибок; разрабатываем и проводим аудиторские процедуры в ответ на эти риски; получаем аудиторские доказательства, являющиеся достаточными и надлежащими, чтобы служить основанием для выражения нашего мнения. Риск необнаружения существенного искажения в результате недобросовестных действий выше, чем риск необнаружения существенного искажения в результате ошибки, так как недобросовестные действия могут

включать сговор, подлог, умышленный пропуск, искаженное представление информации или действия в обход системы внутреннего контроля;

- б) получаем понимание системы внутреннего контроля, имеющей значение для аудита, с целью разработки аудиторских процедур, соответствующих обстоятельствам, но не с целью выражения мнения об эффективности системы внутреннего контроля аудируемого лица;
- в) оцениваем надлежащий характер применяемой учетной политики, обоснованность оценочных значений, рассчитанных руководством аудируемого лица, и соответствующего раскрытия информации;
- г) делаем вывод о правомерности применения руководством аудируемого лица допущения о непрерывности деятельности, а на основании полученных аудиторских доказательств – вывод о том, имеется ли существенная неопределенность в связи с событиями или условиями, в результате которых могут возникнуть значительные сомнения в способности аудируемого лица продолжать непрерывно свою деятельность. Если мы приходим к выводу о наличии существенной неопределенности, мы должны привлечь внимание в нашем аудиторском заключении к соответствующему раскрытию информации в годовой бухгалтерской (финансовой) отчетности или, если такое раскрытие информации является ненадлежащим, модифицировать наше мнение. Наши выводы основаны на аудиторских доказательствах, полученных до даты нашего аудиторского заключения. Однако будущие события или условия могут привести к тому, что аудируемое лицо утратит способность продолжать непрерывно свою деятельность;
- д) проводим оценку представления годовой бухгалтерской (финансовой) отчетности в целом, ее структуры и содержания, включая раскрытие информации, а также того, представляет ли годовая бухгалтерская (финансовая) отчетность лежащие в ее основе операции и события так, чтобы было обеспечено их достоверное представление.

Мы осуществляем информационное взаимодействие с членами совета директоров аудируемого лица, доводя до их сведения, помимо прочего, информацию о запланированном объеме и сроках аудита, а также о существенных замечаниях по результатам аудита, в том числе о значительных недостатках системы внутреннего контроля, которые мы выявляем в процессе аудита.

Директор ООО «Центр Аудита»,  
Руководитель аудита, по результатам  
которого составлено аудиторское заключение  
(Член СРО ААС, ОРНЗ 22006073553, квалификационный  
аттестат аудитора №009426 от 28.12.1995г. без ограничения срока действия)



Г.П. Шишкова

**Аудиторская организация:**

ООО «Центр Аудита»,  
ОГРН 1025300791856,  
173003, г. Великий Новгород, ул. Б.Санкт-Петербургская, д.39, офис 34  
член саморегулируемой организации аудиторов  
Ассоциации «Содружество»,  
ОРНЗ 12006077501

«04» марта 2025 года

## Бухгалтерский баланс

на 31 декабря 2024 г.

		Форма по ОКУД	Коды		
		Дата (число, месяц, год)	0710001		
Организация	<b>АО "ВЕЛЬГИЙСКАЯ БУМАЖНАЯ ФАБРИКА"</b>	по ОКПО	31	12	2024
Идентификационный номер налогоплательщика		ИНН	05771564		
Вид экономической деятельности	<b>Производство бумаги и картона</b>	по ОКВЭД 2	5320000841		
Организационно-правовая форма / форма собственности	<b>Непубличные акционерные общества / Частная собственность</b>	по ОКПОФ / ОКФС	17.12		
Единица измерения:	в тыс. рублей	по ОКЕИ	12267	16	
Местонахождение (адрес)	<b>174409, Новгородская область, р-н Боровичский, г Боровичи, ул Коммунистическая, д. 20</b>				
Бухгалтерская отчетность подлежит обязательному аудиту	<input checked="" type="checkbox"/> ДА <input type="checkbox"/> НЕТ				
Наименование аудиторской организации/фамилия, имя, отчество (при наличии) индивидуального аудитора	<b>ООО "ЦЕНТР АУДИТА"</b>				
Идентификационный номер налогоплательщика аудиторской организации/индивидуального аудитора		ИНН	5321058178		
Основной государственный регистрационный номер аудиторской организации/индивидуального аудитора		ОГРН/ОГРНИП	1025300791856		

Пояснения	Наименование показателя	Код	На 31 декабря 2024 г.	На 31 декабря 2023 г.	На 31 декабря 2022 г.
	<b>АКТИВ</b>				
	<b>I. ВНЕОБОРОТНЫЕ АКТИВЫ</b>				
3.3	Нематериальные активы	1110	60	119	-
	в том числе:				
3.3	Нематериальные активы в организации	11101	59	119	-
	Приобретение нематериальных активов	11102	1	-	-
	Выполнение научно-исследовательских, опытно-конструкторских и технологических работ	11103	-	-	-
	Результаты исследований и разработок	1120	-	-	-
	Нематериальные поисковые активы	1130	-	-	-
	Материальные поисковые активы	1140	-	-	-
7.2	Основные средства	1150	248 466	180 268	131 318
	в том числе:				
	Основные средства в организации	11501	202 081	126 955	126 321
	Объекты недвижимости, права собственности на которые не зарегистрированы	11502	-	-	-
	Оборудование к установке	11503	-	-	-
	Приобретение земельных участков	11504	-	-	-
	Приобретение объектов природопользования	11505	-	-	-
	Строительство объектов основных средств	11506	-	1 895	4 997
	Приобретение объектов основных средств	11507	6 722	17 917	-
	Расходы будущих периодов	11508	-	-	-
	Права пользования активами	11509	39 663	33 501	10 310
	Затраты на ремонт основных средств	11510	-	-	-
	Доходные вложения в материальные ценности	1160	-	-	-

	в том числе:				
	Материальные ценности в организации	11601	-	-	-
	Материальные ценности предоставленные во временное владение и пользование	11602	-	-	-
	Материальные ценности предоставленные во временное пользование	11603	-	-	-
	Прочие доходные вложения	11604	-	-	-
7.1	Финансовые вложения	1170	7	7	7
	в том числе:				
	Паи	11701	7	7	7
3.3	Отложенные налоговые активы	1180	10 729	9 577	337
	Прочие внеоборотные активы	1190	6 667	-	-
	в том числе:				
	Перевод молодняка животных в основное стадо	11901	-	-	-
	Приобретение взрослых животных	11902	-	-	-
	Расходы будущих периодов	11903	-	-	-
	Авансы поставщикам под приобретение внеоборотных активов	11904	6 667	-	-
	Итого по разделу I	1100	265 929	189 970	131 662
	<b>II. ОБОРОТНЫЕ АКТИВЫ</b>				
	Запасы	1210	150 427	120 892	146 240
	в том числе:				
7.4	Материалы	12101	49 114	43 782	55 027
	Брак в производстве	12102	-	-	-
	Товары отгруженные	12103	-	-	-
	Товары	12104	2 047	2 723	2 780
	Готовая продукция	12105	71 764	60 343	69 225
	Расходы на продажу	12106	-	-	-
	Основное производство	12107	88	84	374
	Полуфабрикаты собственного производства	12108	27 415	13 960	18 834
	Вспомогательные производства	12109	-	-	-
	Обслуживающие производства и хозяйства	12110	-	-	-
	Расходы будущих периодов	12111	-	-	-
	Налог на добавленную стоимость по приобретенным ценностям	1220	668	287	267
	в том числе:				
	НДС по приобретенным ОС	12201	119	-	-
	НДС по приобретенным НМА	12202	-	-	-
	НДС по приобретенным материально-производственным запасам	12203	-	-	267
	НДС по приобретенным услугам	12204	-	-	-
	НДС, уплаченный при ввозе товаров на территорию РФ	12205	-	-	-
	НДС по товарам, реализованным по ставке 0% (экспорт)	12206	-	-	-
	НДС при строительстве ОС	12207	-	-	-
	Дебиторская задолженность	1230	44 867	61 957	27 063
	в том числе:				
	Расчеты с поставщиками и подрядчиками	12301	12 602	39 065	7 920
	Расчеты с покупателями и заказчиками	12302	23 791	19 068	16 433
	Расчеты по налогам и сборам	12303	7 191	2 550	2 060
	Расчеты по социальному страхованию и обеспечению	12304	-	-	-
	Расчеты с персоналом по оплате труда	12305	-	13	29
	Расчеты с подотчетными лицами	12306	-	-	-
	Расчеты с персоналом по прочим операциям	12307	20	105	4

	Расчеты по вкладам в уставный (складочный) капитал	12308	-	-	-
	Расчеты с разными дебиторами и кредиторами	12309	561	868	617
	Расходы будущих периодов	12310	702	288	-
	Выполненные этапы по незавершенным работам	12311	-	-	-
	Оценочные обязательства	12312	-	-	-
	Расчеты с факторинговыми компаниями	12313	-	-	-
	Финансовые вложения (за исключением денежных эквивалентов)	1240	24 179	12 755	16 768
	в том числе:				
	Акции	12401	-	-	-
	Долговые ценные бумаги	12402	-	-	-
1.17	Предоставленные займы	12403	14 729	2 755	268
	Вклады по договору простого товарищества	12404	-	-	-
	Приобретенные права в рамках оказания финансовых услуг	12405	-	-	-
	Депозитные счета	12406	9 450	10 000	16 500
	Депозитные счета (в валюте)	12407	-	-	-
	Денежные средства и денежные эквиваленты	1250	667	6 542	5 070
	в том числе:				
	Касса организации	12501	202	73	172
	Операционная касса	12502	-	-	-
	Касса организации (в валюте)	12503	-	-	-
	Касса по деятельности платежного агента	12504	-	-	-
	Расчетные счета	12505	464	6 469	2 929
	Валютные счета	12506	-	-	1 969
	Аккредитивы	12507	-	-	-
	Чековые книжки	12508	-	-	-
	Прочие специальные счета	12509	-	-	-
	Аккредитивы (в валюте)	12510	-	-	-
	Прочие специальные счета (в валюте)	12511	-	-	-
	Переводы в пути	12512	-	-	-
	Счет цифрового рубля	12513	-	-	-
	Прочие оборотные активы	1260	601	3 045	361
	в том числе:				
	Акцизы по оплаченным материальным ценностям	12601	-	-	-
	Денежные документы	12602	-	-	-
	Денежные документы (в валюте)	12603	-	-	-
	НДС по экспорту к возмещению	12604	-	-	-
	НДС, начисленный по отгрузке	12605	-	-	-
	Расчеты по НДС при исполнении обязанностей налогового агента	12606	-	-	-
3.3	Расходы будущих периодов	12607	601	839	327
	Недостачи и потери от порчи ценностей	12608	-	2 206	34
	Итого по разделу II	1200	221 409	205 478	195 769
	<b>БАЛАНС</b>	1600	487 338	395 449	327 431



Пояснения	Наименование показателя	Код	На 31 декабря 2024 г.	На 31 декабря 2023 г.	На 31 декабря 2022 г.
	<b>ПАССИВ</b>				
	<b>III. КАПИТАЛ И РЕЗЕРВЫ</b>				
	Уставный капитал (складочный капитал, уставный фонд, вклады товарищей)	1310	84	84	84
	Собственные акции, выкупленные у акционеров	1320	-	-	-
	Переоценка внеоборотных активов	1340	-	-	-
	в том числе:				
	Переоценка основных средств	13401	-	-	-
	Переоценка НМА	13402	-	-	-
	Переоценка прочих внеоборотных активов	13403	-	-	-
	Добавочный капитал (без переоценки)	1350	-	-	-
	Резервный капитал	1360	4	4	4
	в том числе:				
	Резервы, образованные в соответствии с законодательством	13601	4	4	4
	Резервы, образованные в соответствии с учредительными документами	13602	-	-	-
	Нераспределенная прибыль (непокрытый убыток)	1370	209 998	190 301	178 935
17	Итого по разделу III	1300	210 086	190 389	179 023
	<b>IV. ДОЛГОСРОЧНЫЕ ОБЯЗАТЕЛЬСТВА</b>				
7.3	Заемные средства	1410	20 000	17 700	7 157
	в том числе:				
	Долгосрочные кредиты	14101	-	-	-
	Долгосрочные займы	14102	20 000	17 700	7 157
	Долгосрочные кредиты (в валюте)	14103	-	-	-
	Долгосрочные займы (в валюте)	14104	-	-	-
3.3	Отложенные налоговые обязательства	1420	33 988	16 963	9 415
	Оценочные обязательства	1430	-	-	-
	Прочие обязательства	1450	31 803	26 129	-
	Итого по разделу IV	1400	85 791	60 792	16 572
	<b>V. КРАТКОСРОЧНЫЕ ОБЯЗАТЕЛЬСТВА</b>				
7.3	Заемные средства	1510	8 291	2 158	3 027
	в том числе:				
	Краткосрочные кредиты	15101	-	-	-
	Краткосрочные займы	15102	8 242	2 136	2 996
	Проценты по краткосрочным кредитам	15103	-	-	-
	Проценты по долгосрочным кредитам	15104	-	-	-
	Проценты по краткосрочным займам	15105	7	7	6
	Проценты по долгосрочным займам	15106	42	15	25
	Краткосрочные кредиты (в валюте)	15107	-	-	-
	Краткосрочные займы (в валюте)	15108	-	-	-
	Проценты по краткосрочным кредитам (в валюте)	15109	-	-	-
	Проценты по долгосрочным кредитам (в валюте)	15110	-	-	-
	Проценты по краткосрочным займам (в валюте)	15111	-	-	-
	Проценты по долгосрочным займам (в валюте)	15112	-	-	-
	Кредиторская задолженность	1520	170 804	140 127	127 937
	в том числе:				
	Расчеты с поставщиками и подрядчиками	15201	64 464	45 477	45 114
	Расчеты с покупателями и заказчиками	15202	56 936	45 479	33 277
	Расчеты по налогам и сборам	15203	25 482	29 496	27 990
	Расчеты по социальному страхованию и обеспечению	15204	8 046	6 198	5 683

Расчеты с персоналом по оплате труда	15205	15 399	13 148	8 853
Расчеты с подотчетными лицами	15206	-	-	-
Расчеты с персоналом по прочим операциям	15207	-	-	-
Задолженность участникам (учредителям) по выплате доходов	15208	-	-	-
Расчеты с разными дебиторами и кредиторами	15209	476	329	7 019
Доходы будущих периодов	1530	-	-	-
в том числе:				
Целевое финансирование	15301	-	-	-
Доходы, полученные в счет будущих периодов	15302	-	-	-
Безвозмездные поступления	15303	-	-	-
Предстоящие поступления по недостачам, выявленным за прошлые годы	15304	-	-	-
Разница между суммой, подлежащей взысканию с виновных лиц, и балансовой стоимостью по недостачам ценностей	15305	-	-	-
Оценочные обязательства	1540	12 367	1 983	872
Оценочные обязательства по вознаграждениям работников	15401	12 367	-	-
Резервы предстоящих расходов прочие	15402	-	1 983	872
Прочие обязательства	1550	-	-	-
Итого по разделу V	1500	191 461	144 268	131 835
<b>БАЛАНС</b>	<b>1700</b>	<b>487 338</b>	<b>395 449</b>	<b>327 431</b>

Руководитель

(подпись)

Семенова Ольга Викторовна  
(расшифровка подписи)

3 марта 2025 г.

**Отчет о финансовых результатах  
за Январь - Декабрь 2024 г.**

		Дата (число, месяц, год)	<b>Коды</b>		
		Форма по ОКУД	0710002		
Организация	<b>АО "ВЕЛЬГИЙСКАЯ БУМАЖНАЯ ФАБРИКА"</b>	по ОКПО	31	12	2024
Идентификационный номер налогоплательщика		ИНН	05771564		
Вид экономической деятельности	<b>Производство бумаги и картона</b>	по ОКВЭД 2	5320000841		
Организационно-правовая форма / форма собственности	<b>Непубличные акционерные общества / Частная собственность</b>	по ОКОПФ / ОКФС	17.12		
Единица измерения:	в тыс. рублей	по ОКЕИ	12267	16	
			384		

Пояснения	Наименование показателя	Код	За Январь - Декабрь 2024 г.	За Январь - Декабрь 2023 г.
10	Выручка	2110	1 146 208	945 537
	Себестоимость продаж	2120	(847 261)	(736 362)
	Валовая прибыль (убыток)	2100	298 947	209 175
	Коммерческие расходы	2210	(101 694)	(79 598)
	Управленческие расходы	2220	(144 413)	(117 474)
	Прибыль (убыток) от продаж	2200	52 840	12 103
	Доходы от участия в других организациях	2310	-	-
10	Проценты к получению	2320	1 755	602
	в том числе:			
	Проценты к получению	23201	1 755	602
	Проценты по государственным ценным бумагам	23202	-	-
	Проценты по государственным ценным бумагам по ставке 0%	23203	-	-
	Проценты к уплате	2330	(5 130)	(2 065)
	в том числе:			
	Проценты к уплате	23301	(5 130)	(2 065)
	Проценты, начисленные в соответствии со статьей 269 НК РФ	23302	-	-
10	Прочие доходы	2340	55 290	95 632
	в том числе:			
	Доходы, связанные с реализацией основных средств	23401	167	-
	Доходы, связанные с ликвидацией основных средств	23402	-	-
	Доходы, связанные с реализацией нематериальных активов	23403	-	-
	Доходы, связанные с реализацией объектов строительства	23404	-	-
	Доходы, связанные с реализацией прочего имущества	23405	1 528	5 914
	Доходы, связанные с реализацией права требования как оказания финансовых услуг	23406	-	-
	Доходы, связанные с реализацией права до наступления платежа	23407	-	-
	Доходы, связанные с реализацией права после наступления срока платежа	23408	-	-
	Доходы, связанные с реализацией имущественных прав, кроме права требования	23409	-	-
	Доходы, связанные с реализацией имущественных прав по объектам обслуживающих производств и хозяйств	23410	232	130
	Доходы, связанные с реализацией ценных бумаг	23411	-	-
	Доходы по операциям с финансовыми инструментами срочных сделок, не обращающимися на организованном рынке	23412	-	-

	Доходы по операциям с финансовыми инструментами срочных сделок, обращающимися на организованном рынке	23413	-	-
	Доходы, связанные со сдачей имущества в аренду (субаренду)	23414	-	-
	Доходы в виде восстановленных оценочных резервов	23415	-	-
	Разница между первоначальной и номинальной стоимостью по долговым ценным бумагам	23416	-	-
	Прочие операционные доходы	23417	-	-
	Штрафы, пени, неустойки к получению	23418	240	-
	Прибыль прошлых лет	23419	1 790	799
	Возмещение убытков к получению	23420	-	431
	Курсовые разницы	23421	464	838
	Курсовые разницы по расчетам в у.е.	23422	701	1
	Доходы в виде списанной кредиторской задолженности	23423	145	50
	Доходы, связанные с переоценкой внеоборотных активов	23424	-	-
4	Прочие внереализационные доходы	23425	48 617	84 946
	Корректировка прибыли до рыночных цен	23426	-	-
	Излишки при инвентаризации	23427	1 406	2 523
	Прочие расходы	2350	(68 066)	(92 692)
	в том числе:			
	Расходы, связанные с участием в других организациях	23501	-	-
	Расходы, связанные с участием в российских организациях	23502	-	-
	Расходы, связанные с участием в иностранных организациях	23503	-	-
	Расходы, связанные с реализацией основных средств	23504	(9)	-
	Расходы, связанные с ликвидацией основных средств	23505	-	-
	Расходы, связанные с реализацией нематериальных активов	23506	-	-
	Расходы, связанные с реализацией объектов строительства	23507	-	-
	Расходы, связанные с реализацией прочего имущества	23508	(1 208)	(5 028)
	Расходы, связанный с реализацией права требования как оказания финансовых услуг	23509	-	-
	Расходы, связанные с реализацией права требования до наступления срока платежа	23510	-	-
	Расходы, связанные с реализацией права требования после наступления срока платежа	23511	-	-
	Расходы, связанные с реализацией имущественных прав, кроме права требования	23512	-	-
	Расходы, связанные с реализацией имущественных прав по объектам обслуживающих производств и хозяйств	23513	(164)	(69)
	Расходы, связанные с реализацией ценных бумаг	23514	-	-
	Расходы по операциям с финансовыми инструментами срочных сделок, не обращающимися на организованном рынке	23515	-	-
	Расходы по операциям с финансовыми инструментами срочных сделок, обращающимися на организованном рынке	23516	-	-
	Расходы, связанные со сдачей имущества в аренду (субаренду)	23517	-	-
	Расходы в виде образованных оценочных резервов	23518	-	-
	Разница между первоначальной и номинальной стоимостью по долговым ценным бумагам	23519	-	-
	Расходы на услуги банков	23520	(1 421)	(1 029)

	Прочие операционные расходы	23521	-	-
	Штрафы, пени, неустойки к уплате	23522	(46)	(16)
	Убытки прошлых лет	23523	(1 997)	(910)
	Курсовые разницы	23524	(1 124)	(521)
	Курсовые разницы по расчетам в у.е.	23525	(1 268)	(113)
	Налоги и сборы	23526	(1 174)	(575)
	Премия, выплаченная покупателю	23527	-	-
	Расходы в виде списанной дебиторской задолженности	23528	(70)	(50)
	Расходы, связанные с безвозмездным получением имущества, работ, услуг или имущественных прав	23529	-	-
	Расходы по передаче товаров (работ, услуг) безвозмездно и для собственных нужд	23530	(1 784)	(358)
4	Прочие внереализационные расходы	23531	(57 510)	(83 198)
	Прочие косвенные расходы	23532	(267)	(393)
	Расходы, связанные с переоценкой внеоборотных активов	23533	-	-
	Прочие убытки, приравненные к внереализационным расходам	23534	-	-
	Прибыль (убыток) до налогообложения	2300	36 689	13 580
	Налог на прибыль	2410	(16 992)	(2 214)
	в том числе:			
12	текущий налог на прибыль	2411	(1 119)	(3 907)
12	отложенный налог на прибыль	2412	(15 873)	1 692
	Прочее	2460	-	-
	в том числе:			
	Налоги, уплачиваемые в связи с применением специальных налоговых режимов	24601	-	-
	Штрафные санкции и пени за нарушение налогового и иного законодательства	24602	-	-
	Чистая прибыль (убыток)	2400	19 697	11 366



Пояснения	Наименование показателя	Код	За Январь - Декабрь 2024 г.	За Январь - Декабрь 2023 г.
	Результат от переоценки внеоборотных активов, не включаемый в чистую прибыль (убыток) периода	2510	-	-
	в том числе:			
	Результат от переоценки основных средств, не включаемый в чистую прибыль (убыток) периода	25101	-	-
	Результат от переоценки нематериальных активов, не включаемый в чистую прибыль (убыток) периода	25102	-	-
	Результат от прочих операций, не включаемый в чистую прибыль (убыток) периода	2520	-	-
	Налог на прибыль от операций, результат которых не включается в чистую прибыль (убыток) периода	2530	-	-
	Совокупный финансовый результат периода	2500	19 697	11 366
	Справочно			
	Базовая прибыль (убыток) на акцию	2900	-	-
	Разводненная прибыль (убыток) на акцию	2910	-	-

Руководитель

(подпись)

1

Семенова Ольга  
Викторовна

(расшифровка подписи)

3 марта 2025 г.



**Отчет об изменениях капитала**  
за Январь - Декабрь 2024 г.

Организация <b>АО "ВЕЛЬГИЙСКАЯ БУМАЖНАЯ ФАБРИКА"</b>	Форма по ОКУД	Коды			
Идентификационный номер налогоплательщика	Дата (число, месяц, год)	0710004	31	12	2024
Вид экономической деятельности <b>Производство бумаги и картона</b>	по ОКПО	06771964			
Организационно-правовая форма / форма собственности <b>Непубличные акционерные общества / Частная собственность</b>	ИНН	532000841			
Единица измерения: в тыс. рублей	по ОКВЭД 2	17.12			
	по ОКФС / ОКФС	12267	16		
	по ОКЕИ	384			

**1. Движение капитала**

Наименование показателя	Код	Уставный капитал	Собственные акции, выкупленные у акционеров	Добавочный капитал	Резервный капитал	Нераспределенная прибыль (непокрытый убыток)	Итого
Величина капитала на 31 декабря 2022 г.	3100	84	-	-	4	178 935	179 023
<b>За 2023 г.</b>							
Увеличение капитала - всего:	3210	-	-	-	-	11 366	11 366
в том числе:							
чистая прибыль	3211	X	X	X	X	11 366	11 366
переоценка имущества	3212	X	X	-	X	-	-
доходы, относящиеся непосредственно на увеличение капитала	3213	X	X	-	X	-	-
дополнительный выпуск акций	3214	-	-	-	X	X	-
увеличение номинальной стоимости акций	3215	-	-	-	X	-	X
реорганизация юридического лица	3216	-	-	-	-	-	-
Уменьшение капитала - всего:	3220	-	-	-	-	-	-
в том числе:							
убыток	3221	X	X	X	X	-	-
переоценка имущества	3222	X	X	-	X	-	-
расходы, относящиеся непосредственно на уменьшение капитала	3223	X	X	-	X	-	-
уменьшение номинальной стоимости акций	3224	-	-	-	X	-	-
уменьшения количества акций	3225	-	-	-	X	-	-
реорганизация юридического лица	3226	-	-	-	-	-	-
дивиденды	3227	X	X	X	X	-	-

Наименование показателя	Код	Уставный капитал	Собственные акции, выкупленные у акционеров	Добавочный капитал	Резервный капитал	Нераспределенная прибыль (непокрытый убыток)	Итого
Изменение добавочного капитала	3230	X	X	-	-	-	X
Изменение резервного капитала	3240	X	X	X	-	-	X
Величина капитала на 31 декабря 2023 г.	3200	84	-	-	4	190 301	190 389
За 2024 г.							
Увеличение капитала - всего:	3310	-	-	-	-	19 697	19 697
в том числе:							
чистая прибыль	3311	X	X	X	X	19 697	19 697
переоценка имущества	3312	X	X	-	X	-	-
доходы, относящиеся непосредственно на увеличение капитала	3313	X	X	-	X	-	-
дополнительный выпуск акций	3314	-	-	-	X	X	-
увеличение номинальной стоимости акций	3315	-	-	-	X	-	X
реорганизация юридического лица	3316	-	-	-	-	-	-
Уменьшение капитала - всего:	3320	-	-	-	-	-	-
в том числе:							
убыток	3321	X	X	X	X	-	-
переоценка имущества	3322	X	X	-	X	-	-
расходы, относящиеся непосредственно на уменьшение капитала	3323	X	X	-	X	-	-
уменьшение номинальной стоимости акций	3324	-	-	-	X	-	-
уменьшение количества акций	3325	-	-	-	X	-	-
реорганизация юридического лица	3326	-	-	-	-	-	-
дивиденды	3327	X	X	X	X	-	-
Изменение добавочного капитала	3330	X	X	-	-	-	X
Изменение резервного капитала	3340	X	X	X	-	-	X
Величина капитала на 31 декабря 2024 г.	3300	84	-	-	4	209 998	210 086

## 3. Чистые активы

Наименование показателя	Код	На 31 декабря 2024 г.	На 31 декабря 2023 г.	На 31 декабря 2022 г.
Чистые активы	3600	210 086	190 389	179 024

Руководитель

(подпись)

Семенова Ольга Викторовна

(расшифровка подписи)

3 марта 2025 г.

## 2. Корректировки в связи с изменением учетной политики и исправлением ошибок

Наименование показателя	Код	На 31 декабря 2022 г.	Изменения капитала за 2023 г.		На 31 декабря 2023 г.
			за счет чистой прибыли (убытка)	за счет иных факторов	
Капитал - всего					
до корректировок	3400	-	-	-	-
корректировка в связи с:					
изменением учетной политики	3410	-	-	-	-
исправлением ошибок	3420	-	-	-	-
после корректировок	3500	-	-	-	-
в том числе:					
нераспределенная прибыль (непокрытый убыток):					
до корректировок	3401	-	-	-	-
корректировка в связи с:					
изменением учетной политики	3411	-	-	-	-
исправлением ошибок	3421	-	-	-	-
после корректировок	3501	-	-	-	-
по другим статьям капитала					
до корректировок	3402	-	-	-	-
корректировка в связи с:					
изменением учетной политики	3412	-	-	-	-
исправлением ошибок	3422	-	-	-	-
после корректировок	3502	-	-	-	-

**Отчет о движении денежных средств  
за Январь - Декабрь 2024 г.**

Организация **АО "ВЕЛЬГИЙСКАЯ БУМАЖНАЯ ФАБРИКА"**  
 Идентификационный номер налогоплательщика  
 Вид экономической деятельности **Производство бумаги и картона**  
 Организационно-правовая форма / форма собственности  
**Непубличные акционерные общества** / **Частная собственность**

Единица измерения: в тыс. рублей

Форма по ОКУД  
 Дата (число, месяц, год)  
 по ОКПО  
 ИНН  
 по ОКВЭД 2  
 по ОКОПФ / ОКФС  
 по ОКЕИ

Коды		
0710005		
31	12	2024
05771564		
5320000841		
17.12		
12267	16	
384		

Наименование показателя	Код	За Январь - Декабрь 2024 г.	За Январь - Декабрь 2023 г.
<b>Денежные потоки от текущих операций</b>			
Поступления - всего	4110	1 153 792	958 513
в том числе:			
от продажи продукции, товаров, работ и услуг	4111	1 150 819	950 478
арендных платежей, лицензионных платежей, роялти, комиссионных и иных аналогичных платежей	4112	-	-
от перепродажи финансовых вложений	4113	-	-
прочие поступления	4119	2 973	8 035
Платежи - всего	4120	(1 098 062)	(911 787)
в том числе:			
поставщикам (подрядчикам) за сырье, материалы, работы, услуги	4121	(733 149)	(625 595)
в связи с оплатой труда работников	4122	(338 312)	(264 693)
процентов по долговым обязательствам	4123	(5 103)	(526)
налога на прибыль организаций	4124	(2 127)	(3 455)
прочие платежи	4129	(19 371)	(17 518)
Сальдо денежных потоков от текущих операций	4100	55 730	46 726
<b>Денежные потоки от инвестиционных операций</b>			
Поступления - всего	4210	327 718	283 495
в том числе:			
от продажи внеоборотных активов (кроме финансовых вложений)	4211	-	-
от продажи акций других организаций (долей участия)	4212	-	-
от возврата предоставленных займов, от продажи долговых ценных бумаг (прав требования денежных средств к другим лицам)	4213	326 438	277 982
дивидендов, процентов по долговым финансовым вложениям и аналогичных поступлений от долевого участия в других организациях	4214	1 280	513
прочие поступления	4219	-	5 000
Платежи - всего	4220	(384 346)	(338 689)
в том числе:			
в связи с приобретением, созданием, модернизацией, реконструкцией и подготовкой к использованию внеоборотных активов	4221	(43 096)	(64 720)
в связи с приобретением акций других организаций (долей участия)	4222	-	-
в связи с приобретением долговых ценных бумаг (прав требования денежных средств к другим лицам), предоставление займов другим лицам	4223	(341 250)	(273 969)
процентов по долговым обязательствам, включаемым в стоимость инвестиционного актива	4224	-	-
прочие платежи	4229	-	-
Сальдо денежных потоков от инвестиционных операций	4200	(56 628)	(55 194)

Наименование показателя	Код	За Январь - Декабрь 2024 г.	За Январь - Декабрь 2023 г.
<b>Денежные потоки от финансовых операций</b>			
Поступления - всего	4310	20 000	20 000
в том числе:			
получение кредитов и займов	4311	20 000	20 000
денежных вкладов собственников (участников)	4312	-	-
от выпуска акций, увеличения долей участия	4313	-	-
от выпуска облигаций, векселей и других долговых ценных бумаг и др.	4314	-	-
прочие поступления	4319	-	-
Платежи - всего	4320	(24 885)	(10 317)
в том числе:			
собственникам (участникам) в связи с выкупом у них акций (долей участия) организации или их выходом из состава участников	4321	-	-
на уплату дивидендов и иных платежей по распределению прибыли в пользу собственников (участников)	4322	-	-
в связи с погашением (выкупом) векселей и других долговых ценных бумаг, возврат кредитов и займов	4323	(11 594)	(10 317)
прочие платежи	4329	(13 291)	-
Сальдо денежных потоков от финансовых операций	4300	(4 885)	9 683
Сальдо денежных потоков за отчетный период	4400	(5 783)	1 215
Остаток денежных средств и денежных эквивалентов на начало отчетного периода	4450	6 542	5 070
Остаток денежных средств и денежных эквивалентов на конец отчетного периода	4500	667	6 542
Величина влияния изменений курса иностранной валюты по отношению к рублю	4490	(92)	257

Руководитель

(подпись)

Семенова Ольга Викторовна

(расшифровка подписи)

3 марта 2025 г.

**Пояснения к бухгалтерскому балансу  
и отчету о финансовых результатах (тыс. руб.)**

**1. Нематериальные активы и расходы на научно-исследовательские, опытно-конструкторские и технологические работы (НИОКР)  
1.1. Наличие и движение нематериальных активов**

с.1

Наименование показателя	Код	Период	На начало года		Изменения за период						На конец периода		
			персона- льная стоимость	накоплен- ная аморти- зация и убытки от обесцenne- ния	Поступило	Выбыло		начислено амортиза- ции	Убыток от обесцenne- ния	Переоценка		персона- льная стоимость	накоплен- ная аморти- зация и убытки от обесцenne- ния
						персона- льная стоимость	накоплен- ная аморти- зация и убытки от обесцenne- ния			Персона- льная стоимость	Накоплен- ная аморти- зация		
Нематериальные активы - всего	5100	за 2024г.	276	(157)	-	-	-	(59)	-	-	-	276	(216)
	5110	за 2023г.	157	(157)	-	-	-	-	-	-	-	276	(157)
в том числе:													
Другие НМА	5101	за 2024г.	157	(157)	-	-	-	-	-	-	-	157	(157)
	5111	за 2023г.	-	-	-	-	-	-	-	-	-	-	-

**1.2. Первоначальная стоимость нематериальных активов, созданных самой организацией**

Наименование показателя	Код	На 31 декабря 2024 г.	На 31 декабря 2023 г.	На 31 декабря 2022 г.
Всего	5120	157	157	157
в том числе:	5121	-	-	-



## 1.5. Незаконченные и неоформленные НИОКР и незаконченные операции по приобретению нематериальных активов

Наименование показателя	Код	Период	На начало года	Изменения за период			На конец периода
				затраты за период	списано затрат как не давших положительного результата	принято к учету в качестве нематериальных активов или НИОКР	
Затраты по незаконченным исследованиям и разработкам - всего	5160	за 2024г.	-	-	-	-	-
	5170	за 2023г.	-	-	-	-	-
в том числе:	5161	за 2024г.	-	-	-	-	-
	5171	за 2023г.	-	-	-	-	-
незаконченные операции по приобретению нематериальных активов - всего	5180	за 2024г.	-	1	-	-	1
	5190	за 2023г.	-	-	-	-	-
в том числе: Интернет-сайт Вальгия2024	5181	за 2024г.	-	1	-	-	1
	5191	за 2023г.	-	-	-	-	-

Руководитель

(подпись)

Семенова Ольга Викторовна

(расшифровка подписи)

3 марта 2025 г.

**2. Основные средства**  
**2.1. Наличие и движение основных средств**

Наименование показателя	Код	Период	Изменения за период				На конец периода			
			На начало года		Выбыло объектов		Переоценка		На конец периода	
			первоначальная стоимость	накопленная амортизация и убытки от обесценения	первоначальная стоимость	накопленная амортизация и убытки от обесценения	Первоначальная стоимость	Накопленная амортизация	первоначальная стоимость	накопленная амортизация и убытки от обесценения
		Поступило	начислено амортизации	убыток от обесценения	Переоценка					
Основные средства (без учета доходных вложений в материальные ценности) - всего	5200	за 2024г.	300 478	(140 022)	109 499	(28 200)	-	-	408 336	(166 592)
	5210	за 2023г.	240 556	(114 236)	59 922	(25 786)	-	-	300 478	(140 022)
Здания	5201	за 2024г.	9 017	(6 945)	25 974	(313)	-	-	34 991	(7 258)
	5211	за 2023г.	8 548	(6 779)	470	(166)	-	-	9 017	(6 945)
Сооружения	5202	за 2024г.	54 192	(5 901)	2 710	(3 736)	-	-	56 902	(10 639)
	5212	за 2023г.	53 713	(3 283)	479	(3 618)	-	-	54 192	(6 901)
Земельные участки	5203	за 2024г.	368	-	-	-	-	-	368	-
	5213	за 2023г.	184	-	184	-	-	-	368	-
Транспортные средства	5204	за 2024г.	86 908	(43 522)	18 780	(8 368)	-	-	104 046	(50 260)
	5214	за 2023г.	56 394	(34 825)	30 514	(8 697)	-	-	86 908	(43 522)
Машины и оборудование (кроме офисного)	5205	за 2024г.	149 993	(82 654)	61 934	(15 774)	-	-	211 927	(98 428)
	5215	за 2023г.	121 717	(69 349)	28 276	(13 305)	-	-	149 993	(82 654)
Производственный и хозяйственный инвентарь	5206	за 2024г.	-	-	101	(7)	-	-	101	(7)
	5216	за 2023г.	-	-	-	-	-	-	-	-
Учтено в составе доходных вложений в материальные ценности - всего	5220	за 2024г.	-	-	-	-	-	-	-	-
	5230	за 2023г.	-	-	-	-	-	-	-	-
в том числе:	5221	за 2024г.	-	-	-	-	-	-	-	-
	5231	за 2023г.	-	-	-	-	-	-	-	-

## 2.2. Незавершенные капитальные вложения

Наименование показателя	Код	Период	На начало года	Изменения за период			На конец периода
				затраты за период	списано	принято к учету в качестве основных средств или увеличена стоимость	
Незавершенное строительство и незаконченные операции по приобретению, модернизации и т.п. основных средств - всего	5240	за 2024г.	19 812	96 409	-	(109 499)	6 722
	5250	за 2023г.	4 997	74 736	-	(59 922)	19 812
в том числе:							
Трансформатор ТМГ21-1600/10-УХЛ1	5241	за 2024г.	-	1 211	-	(1 211)	-
	5251	за 2023г.	-	-	-	-	-
Лестница с площадкой ЛС-3,0м с 4-мя колесами	5242	за 2024г.	-	101	-	(101)	-
	5252	за 2023г.	-	-	-	-	-
Пожарная сигнализация с системой оповещения и управления эвакуацией людей (здание Управления)	5243	за 2024г.	23	-	-	-	23
	5253	за 2023г.	-	23	-	-	23
Квартира пл. Труда, д. 5, кв. 10	5244	за 2024г.	-	290	-	(290)	-
	5254	за 2023г.	-	-	-	-	-
Машина испытательная универсальная МСТ-2150	5245	за 2024г.	-	916	-	(916)	-
	5255	за 2023г.	-	-	-	-	-
Бассейн для оборотной воды 20м3	5246	за 2024г.	-	2 780	-	(2 780)	-
	5256	за 2023г.	-	-	-	-	-
Бассейн для целлюлозной массы 65м3	5247	за 2024г.	-	3 943	-	(3 943)	-
	5257	за 2023г.	-	-	-	-	-
Бассейн для макулатурной массы 45м3	5248	за 2024г.	-	4 235	-	(4 235)	-
	5258	за 2023г.	-	-	-	-	-
Борота подъемно-секционные 3400*2500 СГБ	5249	за 2024г.	-	283	-	(283)	-
	5259	за 2023г.	-	-	-	-	-
Система видеонаблюдения		за 2024г.	-	580	-	(580)	-
		за 2023г.	-	-	-	-	-
Емкость для бумажной массы (рабочая)		за 2024г.	485	769	-	(1 254)	-
		за 2023г.	-	485	-	-	485
Система видеонаблюдения здания холодного закрытого складского ангара		за 2024г.	-	13	-	-	13
		за 2023г.	-	-	-	-	-
Здание проходной №2		за 2024г.	-	3 342	-	(3 342)	-
		за 2023г.	-	233	-	(233)	-
Забор металлопеческий у здания проходной №2		за 2024г.	-	279	-	-	279
		за 2023г.	-	-	-	-	-
Сервер промышленный безвентиляторный 1U		за 2024г.	-	173	-	(173)	-
		за 2023г.	-	-	-	-	-
Пресс гидравлический пакетирующий ППГ-8-ЛИДЕР 2		за 2024г.	-	964	-	-	964
		за 2023г.	-	-	-	-	-
Стеллажная система "САРТ" (холодный склад-ангар)		за 2024г.	-	359	-	(359)	-
		за 2023г.	-	-	-	-	-
Секционные ворота "Ритерна" с калиткой 2070*1720		за 2024г.	-	251	-	(251)	-
		за 2023г.	-	-	-	-	-
Борота подъемно-секционные 2460*2700 СГБ		за 2024г.	-	-	-	-	-
		за 2023г.	-	-	-	-	-



	за 2023г.	343	(343)	
производительность /шл/мин				
Масный насос 2-й ступени производительность 150 м3/ч	за 2024г.	-	-	-
	за 2023г.	699	(699)	-
Деаэратор ДСА 25/50	за 2024г.	-	-	-
	за 2023г.	2 208	(2 208)	-
Электропозвучник JAC CPD 15 GREEN TECHNOLOGY AC	за 2024г.	-	-	-
	за 2023г.	3 068	(3 068)	-
Кран электрический козловой т/п 3.2т	за 2024г.	-	-	-
	за 2023г.	4 613	(4 613)	-
Конический очиститель массы 2-й ступени производительность до 1000 л/мин	за 2024г.	-	-	-
	за 2023г.	325	(325)	-
Здание нежилое г.Боровичи, пл.Труда, д.6	за 2024г.	-	-	-
	за 2023г.	158	(158)	-
Линия по производству туалетной бумаги ZQ-III-E 150-2200	за 2024г.	-	-	-
	за 2023г.	7 082	(7 082)	-
Ворота гаражные секционные	за 2024г.	-	-	-
	за 2023г.	479	(479)	-
Комплект конических очистителей для 1-й ступени	за 2024г.	-	-	-
	за 2023г.	875	(875)	-
Пресс гидравлический пакетирующий ППП-8-ЛИДЕР	за 2024г.	-	-	-
	за 2023г.	157	(157)	-
Насос подачи массы на мельницу производительность 150 м3/ч	за 2024г.	-	-	-
	за 2023г.	770	(770)	-
Гидроаэризатор для макулатуры производительность 50-70т/24ч	за 2024г.	-	-	-
	за 2023г.	1 530	(1 530)	-
Масный насос откачки массы из ГРВ производительность 150 м3/ч	за 2024г.	-	-	-
	за 2023г.	770	(770)	-
Система дисковой фильтрации с автоматической промывкой	за 2024г.	-	-	-
	за 2023г.	309	(309)	-
Телловая завеса на дверь	за 2024г.	-	-	-
	за 2023г.	290	(290)	-
Рампа мобильная 9м (9000*2400*1100)	за 2024г.	-	-	-
	за 2023г.	413	(413)	-
Смесительный насос производительность 615 м3/ч	за 2024г.	-	-	-
	за 2023г.	1 334	(1 334)	-
Квартира пл. Труда, д.5, кв.9	за 2024г.	-	-	-
	за 2023г.	312	(312)	-
Бобинорезательный станок S200-1300	за 2024г.	-	-	-
	за 2023г.	1 890	(1 890)	-
Станок для изготовления картонной втулки СВ-3-45	за 2024г.	-	-	-
	за 2023г.	430	(430)	-
Компрессор винтовой Tidy Compact (2,25 м3/мин, 7,5 бар)	за 2024г.	-	-	-
	за 2023г.	779	(779)	-
Смесительный насос производительность 250 м3/ч	за 2024г.	-	-	-
	за 2023г.	720	(720)	-
Шредер модель HN-800	за 2024г.	-	-	-
	за 2023г.	2 298	(2 298)	-
Тестер гладкости бумаги УТ-ABST	за 2024г.	-	-	-

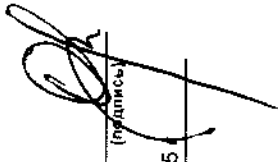
Поломочная машина аккумуляторная M50B в комплекте с АКБ и ЗУ 0103 103	за 2023г.	-	249	-	(249)	-
	за 2024г.	-	-	-	-	-
SITRAK C7H	за 2023г.	-	191	-	(191)	-
	за 2024г.	-	-	-	-	-
Полуприцеп с бортовой платформой KRONE SD	за 2023г.	-	8 655	-	(8 655)	-
	за 2024г.	-	-	-	-	-
Полуприцеп с бортовой платформой WIELTON NS3K	за 2023г.	-	5 250	-	(5 250)	-
	за 2024г.	-	-	-	-	-
SITRAK C7H Куксенок	за 2023г.	-	5 083	-	(5 083)	-
	за 2024г.	-	-	-	-	-
Земельный участок (г.Боровичи, пл. Труда, д.6)	за 2023г.	-	6 833	-	(6 833)	-
	за 2024г.	-	-	-	-	-
	за 2023г.	-	(184)	-	(184)	-

**2.3. Изменение стоимости основных средств в результате достройки, дооборудования, реконструкции и частичной ликвидации**

Наименование показателя	Код	за 2024г.	за 2023г.
Увеличение стоимости объектов основных средств в результате достройки, дооборудования, реконструкции - всего	5260	147	-
в том числе:			
Автопозуэчик вилочный TFN CPCD25-XRW10	5261	147	-
Уменьшение стоимости объектов основных средств в результате частичной ликвидации - всего:	5270	-	-
в том числе:			
	5271	-	-


## 2.4. Иное использование основных средств

Наименование показателя	Код	На 31 декабря 2024 г.	На 31 декабря 2023 г.	На 31 декабря 2022 г.
Переданные в аренду основные средства, числящиеся на балансе	5280	-	-	-
Переданные в аренду основные средства, числящиеся за балансом	5281	-	-	-
Полученные в аренду основные средства, числящиеся на балансе	5282	39 663	38 122	10 310
Полученные в аренду основные средства, числящиеся за балансом	5283	-	-	-
Объекты недвижимости, принятые в эксплуатацию и фактически используемые, находящиеся в процессе государственной регистрации	5284	-	-	-
Основные средства, переведенные на консервацию	5285	-	-	-
Иное использование основных средств (залог и др.)	5286	7 738	8 624	15
Балансовая стоимость немортизуемых основных средств	5287	368	368	-
	5288	-	-	-

Руководитель \_\_\_\_\_  
  
(подпись)

Семенова Ольга  
 Викторовна  
(расшифровка подписи)

3 марта 2025 г.



**3. Финансовые вложения**  
**3.1. Наличие и движение финансовых вложений**

Наименование показателя	Код	Период	На начало года		Изменения за период				На конец периода		
			первоначальная стоимость	накопленная коррективная тировка	Поступило	выбыло (погашено)		на начисление процентов (включая доведение первоначальной стоимости до номинальной)	Текущей рыночной стоимости (убытков от обесценения)	первоначальная стоимость	накопленная коррективная тировка
						первоначальная стоимость	накопленная коррективная тировка				
Долгосрочные - всего	5301	за 2024г.	7	-	-	-	-	-	-	7	-
	5311	за 2023г.	7	-	-	-	-	-	-	7	-
в том числе:											
Ценные бумаги других организаций	5302	за 2024г.	7	-	-	-	-	-	-	7	-
	5312	за 2023г.	7	-	-	-	-	-	-	7	-
Краткосрочные - всего	5305	за 2024г.	12 755	-	341 725	(330 301)	-	-	-	24 179	-
	5315	за 2023г.	16 768	-	274 057	(278 070)	-	-	-	12 755	-
в том числе:											
Процентные займы, выданные работникам	5306	за 2024г.	2 755	-	17 175	(5 201)	-	-	-	14 729	-
	5316	за 2023г.	268	-	3 207	(720)	-	-	-	2 755	-
Депозитный вклад в кредитные организации	5307	за 2024г.	10 000	-	324 550	(325 100)	-	-	-	9 450	-
	5317	за 2023г.	16 500	-	270 850	(277 350)	-	-	-	10 000	-
Финансовых вложений - итого	5300	за 2024г.	12 762	-	341 725	(330 301)	-	-	-	24 186	-
	5310	за 2023г.	16 775	-	274 057	(278 070)	-	-	-	12 762	-

## 3.2. Иное использование финансовых вложений

Наименование показателя	Код	На 31 декабря 2024 г.	На 31 декабря 2023 г.	На 31 декабря 2022 г.
Финансовые вложения, находящиеся в залоге - всего	5320	-	-	-
в том числе:				
5321	-	-	-	-
Финансовые вложения, переданные третьим лицам (кроме продаж) - всего	5325	-	-	-
в том числе:				
5326	-	-	-	-
Иное использование финансовых вложений	5329	-	-	-

Руководитель

Подпись

3 марта 2025 г.

Семенова Ольга

Викторова

(расшифровка подписи)

**4. Запасы**  
**4.1. Наличие и движение запасов**

Наименование показателя	Код	Период	На начало года				Изменения за период					На конец периода	
			себе-стоимость	величина резерва под снижение стоимости	Балансовая стоимость	поступления и затраты	себе-стоимость	резерв под снижение стоимости	убытков от снижения стоимости	оборот запасов между их группами (видами)	себе-стоимость	величина резерва под снижение стоимости	Балансовая стоимость
Запасы - всего	5400	за 2024г.	120 891	-	120 891	2 665 252	(2 635 716)	-	X	150 427	-	150 427	
	5420	за 2023г.	146 240	-	146 240	2 439 470	(2 464 820)	-	X	120 891	-	120 891	
в том числе:													
Сырье, материалы и другие аналогичные ценности	5401	за 2024г.	43 782	-	43 782	544 051	(538 719)	-	129 340	49 114	-	49 114	
	5421	за 2023г.	55 027	-	55 027	450 622	(461 867)	-	104 528	43 782	-	43 782	
Готовая продукция	5402	за 2024г.	60 343	-	60 343	942 214	(930 793)	-	190	71 764	-	71 764	
	5422	за 2023г.	69 225	-	69 225	845 791	(854 673)	-	216	60 343	-	60 343	
Товары для перепродажи	5403	за 2024г.	2 723	-	2 723	484	(1 160)	-	8	2 047	-	2 047	
	5423	за 2023г.	2 760	-	2 760	4 710	(4 767)	-	71	2 723	-	2 723	
Товары и готовая продукция отгруженные	5404	за 2024г.	-	-	-	-	-	-	-	-	-	-	
	5424	за 2023г.	-	-	-	-	-	-	-	-	-	-	
Затраты в незавершенном производстве	5405	за 2024г.	14 044	-	14 044	1 076 809	(1 063 350)	-	-	27 503	-	27 503	
	5425	за 2023г.	18 834	-	18 834	1 059 123	(1 063 913)	-	-	14 044	-	14 044	
Прочие запасы и затраты	5406	за 2024г.	-	-	-	101 694	(101 694)	-	-	-	-	-	
	5426	за 2023г.	374	-	374	79 598	(79 972)	-	-	-	-	-	
	5407	за 2024г.	-	-	-	-	-	-	-	-	-	-	
	5427	за 2023г.	-	-	-	-	-	-	-	-	-	-	

**4.2. Запасы в залого**

Наименование показателя	Код	На 31 декабря 2024 г.	На 31 декабря 2023 г.	На 31 декабря 2022 г.
Запасы, не оплаченные на отчетную дату - всего в том числе:	5440	-	-	-
Запасы, находящиеся в залого по договору - всего в том числе:	5441 5445 5446	- - -	- - -	- - -

Руководитель

(подпись)

3 марта 2025г

Семенова Ольга

Викторовна

(расшифровка подписи)

**5. Дебиторская и кредиторская задолженность**  
**5.1. Наличие и движение дебиторской задолженности**

Наименование показателя	Код	Период	На начало года		Изменения за период							На конец периода						
			учтенная по условиям договора	величина резерва по сомнительным долгам	в результате хозяйственных операций (сумма долга по сделке, операции)	поступление	погашение	выбыло	восстановление резерва	перевод из долгосрочную задолженность	перевод из дебиторской в кредиторскую задолженность	перевод из кредиторской в дебиторскую задолженность	учтенная по условиям договора	величина резерва по сомнительным долгам				
															поступление	причитающиеся проценты, штрафы и иные начисления	погашение	выбыло
Долгосрочная Дебиторская задолженность - всего	5501	за 2024г.	-	-	-	-	-	-	-	-	-	-	-	-	-	-	-	
	5521	за 2023г.	-	-	-	-	-	-	-	-	-	-	-	-	-	-	-	-
в том числе:	5502	за 2024г.	-	-	-	-	-	-	-	-	-	-	-	-	-	-	-	-
	5522	за 2023г.	-	-	-	-	-	-	-	-	-	-	-	-	-	-	-	-
Расчеты с покупателями и заказчиками	5503	за 2024г.	-	-	-	-	-	-	-	-	-	-	-	-	-	-	-	-
	5523	за 2023г.	-	-	-	-	-	-	-	-	-	-	-	-	-	-	-	-
Авансы выданные	5504	за 2024г.	-	-	-	-	-	-	-	-	-	-	-	-	-	-	-	-
	5524	за 2023г.	-	-	-	-	-	-	-	-	-	-	-	-	-	-	-	-
Прочая	5505	за 2024г.	-	-	-	-	-	-	-	-	-	-	-	-	-	-	-	-
	5525	за 2023г.	-	-	-	-	-	-	-	-	-	-	-	-	-	-	-	-
Краткосрочная Дебиторская задолженность - всего	5510	за 2024г.	62 494	(537)	240	(44 754)	(51)	(234)	-	-	-	-	-	-	-	-	45 189	(322)
	5530	за 2023г.	27 600	(537)	80 885	(45 745)	(46)	-	-	-	-	-	-	-	-	-	62 494	(537)
в том числе:	5511	за 2024г.	19 605	(322)	14 213	(9 706)	-	-	-	-	-	-	-	-	-	-	24 113	(322)
	5531	за 2023г.	16 755	(322)	13 037	(10 171)	(18)	-	-	-	-	-	-	-	-	-	19 605	(322)
Расчеты с покупателями и заказчиками	5512	за 2024г.	39 065	(215)	7 747	(34 159)	(51)	(234)	-	-	-	-	-	-	-	-	12 602	(215)
	5532	за 2023г.	8 135	(215)	36 944	(5 984)	(30)	-	-	-	-	-	-	-	-	-	39 065	(215)
Авансы выданные	5513	за 2024г.	3 824	-	4 907	(889)	240	-	-	-	-	-	-	-	-	-	8 474	-
	5533	за 2023г.	2 710	-	30 704	(29 590)	-	-	-	-	-	-	-	-	-	-	3 824	-
Прочая	5514	за 2024г.	-	-	-	-	-	-	-	-	-	-	-	-	-	-	-	-
	5534	за 2023г.	-	-	-	-	-	-	-	-	-	-	-	-	-	-	-	-
Итого	5500	за 2024г.	62 494	(537)	240	(44 754)	(51)	(234)	-	-	-	-	-	-	-	-	45 189	(322)
	5520	за 2023г.	27 600	(537)	80 885	(45 745)	(46)	-	-	-	-	-	-	-	-	-	62 494	(537)

## 5.2. Просроченная дебиторская задолженность

Наименование показателя	Код	На 31 декабря 2024 г.		На 31 декабря 2023 г.		На 31 декабря 2022 г.	
		Угнетенная по условиям договора	Балансовая стоимость	Угнетенная по условиям договора	Балансовая стоимость	Угнетенная по условиям договора	Балансовая стоимость
Всего	5540	-	-	-	-	-	-
в том числе:							
расчеты с покупателями и заказчиками	5541	-	-	-	-	-	-
расчеты с поставщиками и заказчиками (в части авансовых платежей, предоплат)	5542	-	-	-	-	-	-
прочая	5543	-	-	-	-	-	-
	5544	-	-	-	-	-	-

## 5.3. Наличие и движение кредиторской задолженности

Наименование показателя	Код	Период	Остаток на начало года	Изменения за период						Остаток на конец периода	
				поступление			выбыло				
				в результате хозяйственных операций (сумма долга по сделке, операции)	причитающиеся проценты, штрафы и иные начисления	погашение	списание на финансовый результат	перевод из дебиторской в кредиторскую задолженность	перевод из кредиторской в дебиторскую задолженность		
Долгосрочная кредиторская задолженность - всего	5551	за 2024г.	57 158	46 088	-	-	(32 743)	-	-	-	51 803
в том числе:	5571	за 2023г.	7 157	64 144	-	-	(14 143)	-	-	-	57 158
кредиты	5552	за 2024г.	-	-	-	-	-	-	-	-	-
	5572	за 2023г.	-	-	-	-	-	-	-	-	-
займы	5553	за 2024г.	17 700	20 000	-	-	-	(17 700)	-	-	20 000
	5573	за 2023г.	7 157	20 000	-	-	(9 457)	-	-	-	17 700
прочая	5554	за 2024г.	39 458	25 088	-	-	(14 788)	-	-	-	49 759
	5574	за 2023г.	8 701	35 443	-	-	(4 889)	-	-	-	39 458
	5555	за 2024г.	-	-	-	-	-	-	-	-	-
	5575	за 2023г.	-	-	-	-	-	-	X	X	-
Краткосрочная кредиторская задолженность - всего	5560	за 2024г.	142 285	115 777	779	(97 694)	(144)	17 700	392	-	179 095
в том числе:	5580	за 2023г.	130 964	59 411	529	(79 058)	(50)	-	-	-	142 285
расчеты с поставщиками и подрядчиками	5561	за 2024г.	45 481	33 765	46	(14 800)	(28)	-	-	-	64 464
	5581	за 2023г.	45 114	15 471	16	(15 090)	(31)	-	-	-	45 481
авансы полученные	5562	за 2024г.	45 479	42 814	-	(31 041)	(116)	-	-	-	56 936
	5582	за 2023г.	33 277	33 541	-	(21 319)	(20)	-	-	-	45 479
расчеты по налогам и взносам	5563	за 2024г.	35 694	13 671	-	(16 229)	-	-	-	392	33 528
	5583	за 2023г.	27 990	37 100	-	(29 399)	-	-	-	-	35 694
кредиты	5564	за 2024г.	-	-	-	-	-	-	-	-	-
	5584	за 2023г.	-	-	-	-	-	-	-	-	-
займы	5565	за 2024г.	2 158	9 851	733	(22 151)	-	17 700	-	-	8 291
	5585	за 2023г.	3 027	11 834	513	(13 218)	-	-	-	-	2 158
прочая	5566	за 2024г.	13 473	15 876	-	(13 473)	-	-	-	-	15 876
	5586	за 2023г.	21 556	4 363	-	(12 446)	-	-	-	-	13 473
	5567	за 2024г.	-	-	-	-	-	-	X	X	-
	5587	за 2023г.	-	-	-	-	-	-	-	-	-
Итого	5550	за 2024г.	199 443	160 865	779	(130 437)	(144)	X	X	392	230 898
	5570	за 2023г.	138 121	123 555	529	(93 201)	(50)	X	-	-	199 443

## 5.4. Просроченная кредиторская задолженность

Наименование показателя	Код	На 31 декабря 2024 г.	На 31 декабря 2023 г.	На 31 декабря 2022 г.
Всего	5590	-	-	-
в том числе:				
расчеты с поставщиками и подрядчиками	5591	-	-	-
расчеты с покупателями и заказчиками	5592	-	-	-
прочая задолженность	5593	-	-	-
	5594	-	-	-

Руководитель

(подпись)

Семенова Ольга  
Викторовна  
(расшифровка подписи)

3 марта 2025

**6. Затраты на производство (расходы на продажу)\***

Наименование показателя	Код	за 2024г.	за 2023г.
Материальные затраты	5610	710 090	628 145
Расходы на оплату труда	5620	268 979	191 085
Отчисления на социальные нужды	5630	83 466	59 023
Амортизация	5640	33 537	25 786
Прочие затраты	5650	21 500	15 290
Итого по элементам	5660	1 117 572	919 329
Фактическая себестоимость проданных товаров	5665	-	-
Изменение остатков (прирост (-)); незавершенного производства, готовой продукции и др.	5670	(24 204)	-
Изменение остатков (уменьшение [+]); незавершенного производства, готовой продукции и др.	5680	-	14 105
Итого расходы по обычным видам деятельности	5600	1 093 368	933 434

\* - Для организаций, осуществляющих торговую деятельность добавлена строка 5665, учитывающая фактическую себестоимость товаров



*(Handwritten signature)*

**Семенова Ольга  
Викторовна**  
(расшифровка подписи)

Руководитель

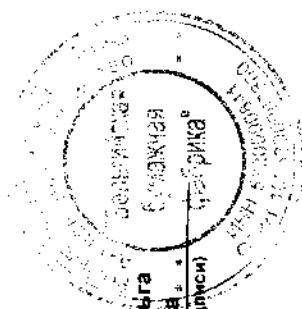
(подпись)

3 марта 2025 г.



**8. Обеспечения обязательств**

Наименование показателя	Код	На 31 декабря 2024 г.	На 31 декабря 2023 г.	На 31 декабря 2022 г.
Полученные - всего	5800	-	-	-
в том числе:				
Выданные - всего	5801	-	-	-
в том числе:	5810	28 291	19 858	7 181
	5811	-	-	-



Семенова Ольга  
Викторовна  
(расшифровка подписи)

*(Handwritten signature)*

Руководитель

3 марта 2025 г.

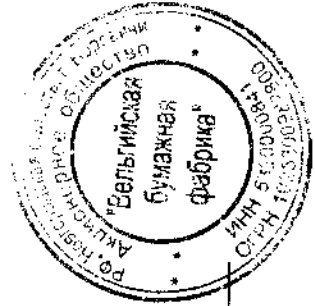
## 9. Государственная помощь

Наименование показателя	Код	за 2024г.		за 2023г.	
		Получено	Возвращено	Получено	Возвращено
Получено бюджетных средств - всего	5900				5 000
в том числе:					
на текущие расходы	5901				
на вложения во внеоборотные активы	5905				5 000
Бюджетные кредиты - всего					
в том числе:					
		за 2024г.	за 2023г.	за 2024г.	за 2023г.
	5910				
	5920				
	5911				
	5921				

Руководитель \_\_\_\_\_  
(подпись)

3 марта 2025 г.

Семенова Ольга  
Викторовна  
(расшифровка подписи)



**ПОЯСНЕНИЯ**  
**К БУХГАЛТЕРСКОЙ ОТЧЕТНОСТИ**  
**АО «ВЕЛЬГИЙСКАЯ БУМАЖНАЯ ФАБРИКА»**  
**ЗА 2024 ГОД.**

**г. Боровичи Новгородская область.**

## **1. Общие сведения**

**1.1.** Акционерное общество «Вельгийская бумажная фабрика», сокращенное название АО «Вельгийская бумажная фабрика» (далее Общество), ИНН 5320000841, зарегистрировано 16.12.1992 г. Администрацией г. Боровичи и Боровичского района, № 575.

**1.2.** Численность персонала общества на 31 декабря 2024 года составила 319 человек.

**1.3.** Общество зарегистрировано по адресу: 174411, Новгородская область, г. Боровичи, ул. Коммунистическая, д. 20.

**1.4.** Основной государственный регистрационный номер - 1025300987800.

**1.5.** Уставный капитал Общества составляет 84177,20 руб.

**1.6.** Дочерних и зависимых обществ Организация не имеет.

**1.7.** Общество подлежит обязательному аудиту в соответствии с ФЗ от 26.12.1995г. №208-ФЗ «Об акционерных обществах».

**1.8.** Основным видом деятельности Общества в соответствии с присвоенным кодом ОКВЭД является: код 17.12 «Производство бумаги и картона».

**1.9.** В соответствии с полученными лицензиями Общество имеет право на осуществление следующих видов деятельности:

- Эксплуатация взрывопожароопасных производственных объектов.
- Деятельность по сбору, использованию, обезвреживанию, транспортировке, размещению опасных отходов.
- Перевозка автобусами иных лиц лицензиата для его собственных нужд.
- Медицинская деятельность (за исключением указанной деятельности, осуществляемой медицинскими организациями и другими организациями, входящими в частную систему здравоохранения, на территории инновационного центра «Сколково»).

### **1.10. Сведения о реестродержателе (Регистратор):**

Наименование: Акционерное общество «Независимая регистраторская компания Р.О.С.Т.»

Краткое наименование: АО «НРК-Р.О.С.Т.»

ОГРН: 1027739216757

Адрес в соответствии с ЕГРЮЛ: 107996, г. Москва, улица Стромынка., д.18, корп.5Б, помещение IX.

ИНН 7726030449 КПП 771801001

Тел.: +7 495 780-73-63

Местонахождение Новгородского филиала: 173003, г. Великий Новгород, ул. Кооперативная, 5, помещение 34

Тел/факс +7 8162 73-17-20.

Номер лицензии: 045-13976-000001

Дата выдачи: 03.12.2002г.

Срок действия: без ограничения срока действия.

Орган, выдавший лицензию: Банк России.

### **1.11. Сведения об аудиторе:**

Наименование: Общество с ограниченной ответственностью «Центр аудита».

ИНН 5321058178 ОГРН 1025300791856

Местонахождение: 173003, г. Великий Новгород, ул. Большая Санкт-Петербургская, дом 39, офис 34, Бизнес-Центр «Волна».

Тел/факс.: 8-8162 60-43-46.

Член саморегулируемой организация Ассоциации "Содружество" .

ОРНЗ 12006077501

**1.12. В состав Совета директоров Общества входят:**

Председатель совета директоров:

-Черников Виктор Викторович, заместитель генерального директора Общества ;

**1.13. Члены Совета директоров:**

-Семенова Ольга Викторовна, генеральный директор Общества;

-Лукошников Сергей Владимирович, директор ООО «Проспер-7» г. Москва;

-Бессонова Татьяна Юрьевна, главный бухгалтер Общества;

-Семенов Дмитрий Сергеевич, мастер транспортно-ремонтного цеха Общества.

**1.14. В состав Ревизионной комиссии входят:**

-Григорьева Алена Владимировна, начальник отдела сбыта Общества;

-Кравец Ирина Валерьевна, экономист по планированию ПЭО Общества;

-Иванова Екатерина Николаевна, бухгалтер Общества.

**1.15. Сведения об аффилированных лицах на 31.12.2024 г.**

Аффилированное лицо	Доля участия аффилированного лица в уставном капитале акционерного общества
Лукошников Сергей Владимирович Место жительства: Согласие физического лица на раскрытие информации не получено Основание 1: Член Совета директоров общества Дата наступления основания: 08.06.2022г.	Является бенефициарным владельцем (100% участие в материнской компании ООО «Проспер7»
Семенов Дмитрий Сергеевич Место жительства: Согласие физического лица на раскрытие информации не получено Основание 1: Член Совета директоров общества Дата наступления основания: 08.06.2022г.	4,754019%
Бессонова Татьяна Юрьевна Место жительства: Согласие физического лица на раскрытие информации не получено Основание 1: Член Совета директоров общества Дата наступления основания: 08.06.2022г.	-
Семенова Ольга Викторовна Место жительства: Согласие физического лица на раскрытие информации не получено Основание 1: Член Совета директоров общества Дата наступления основания: 08.06.2022г. Основание 2: Лицо осуществляет полномочия единоличного исполнительного органа общества.	5,493174 %

Дата наступления основания: 09.01.2019г. Основание 3: Лицо принадлежит к той группе лиц, к которой принадлежит акционерное общество. Дата наступления основания: 09.01.2019г.	
Черников Виктор Викторович Место жительства: Согласие физического лица на раскрытие информации не получено Основание 1: Член Совета директоров общества Дата наступления основания: 08.06.2022г. Основание 2: Лицо имеет право распоряжаться более чем 20% голосующих акций акционерного общества. Дата наступления основания: 05.09.2005г.	29,109783%
ООО «Проспер-7» 125212, Российская Федерация, город Москва, Кронштадский бульвар, дом 7а, стр.2, этаж 5, пом.И, ком.20. Основание 1: Лицо имеет право распоряжаться более чем 20% голосующих акций акционерного общества. Дата наступления основания: 25.03.2014г.	52,160918%

**1.16. Информация о лицах, имеющих право подписи отчетности.**

Обществом установлено, что лицами, имеющими право подписи отчетности, являются:

- генеральный директор Общества Семенова Ольга Викторовна (на основании Приказа от 09.01.2019г. №01-ЛС).

**1.17. Информация о связанных сторонах.**

Связанные стороны — это юридические и (или) физические лица, способные оказывать влияние на деятельность организации, составляющей бухгалтерскую отчетность, или на деятельность которых организация, составляющая бухгалтерскую отчетность, способна оказывать влияние.

**Виды влияния и характеристика взаимоотношений**

Вид влияния	Случаи, когда в бухгалтерской отчетности организации раскрывается информация о связанных сторонах	Характеристика взаимоотношений

Контроль	<p>Организация контролируется юридическим и (или) физическим лицом</p> <p>Организация контролирует юридическое лицо</p> <p>Организация и юридическое лицо контролируются (непосредственно или через третьи юридические лица) одним и тем же юридическим и (или) одним и тем же физическим лицом(одной и той же группой лиц)</p>	<p>Право распоряжаться (непосредственно или через свои дочерние общества) более чем 20% общего количества голосов, принадлежащих на голосующие акции (доли) в уставном (складочном) капитале этого хозяйственного общества (товарищества) либо составляющих уставный (складочный) капитал вкладов, долей данного юридического лица и имеет возможность определять решения, принимаемые таким юридическим лицом</p>
----------	---	--

В течении 2024 года Общество имело отношения с ООО «Проспер-7» г. Москва, директором которого является Лукошников Сергей Владимирович - член совета директоров Общества. За 2024 год в соответствии с договором №71/17-2 от 07.07.17г. произведена отгрузка продукции на общую сумму 113,7 млн. руб, приобретено материалов и услуг на сумму 7,25 млн. руб.

В 2024 году был предоставлен беспроцентный заем в размере 7 млн.руб. Семенову Дмитрию Сергеевичу- члену Совета Директоров предприятия.

Вознаграждение, выплаченное управленческому персоналу АО «Вельгийская бумажная фабрика» за 2024 год составило 13 412 308 рублей 51 копейка.

**2. Информация о нормативных актах, исходя из требований которых представлена бухгалтерская отчетность.**

- Федеральным законом РФ № 402-ФЗ от 06 декабря 2011 года "О бухгалтерском учете";
- Положением по бухгалтерскому учету "Учетная политика организации" ПБУ1/2008 , утвержденным приказом Минфина РФ от 06 октября 2008 года № 106н;
- Положением по ведению бухгалтерского учета и бухгалтерской отчетности в РФ, утвержденным приказом Минфина РФ от 29 июля 1998 года № 34н;
- Инструкцией по применению Плана счетов бухгалтерского учета финансово-хозяйственной деятельности организаций, утвержденной приказом Минфина РФ от 31 октября 2000 года № 94н;
- Положением по бухгалтерскому учету "Бухгалтерская отчетность организации" ПБУ 4/99, утвержденному приказом Минфина РФ от 6 июля 1999 года №43н;
- Федеральный стандарт бухгалтерского учета ФСБУ 5/2019 "Запасы", утвержденному приказом Минфина РФ от от 15 ноября 2019 г. N 180н .
- Федеральным стандартом бухгалтерского учета ФСБУ 6/2020 "Основные средства», утвержденным приказом Минфина РФ от 17 сентября 2020 года № 204н;
- Федеральный стандарт бухгалтерского учета ФСБУ 25/2018 "Бухгалтерский учет аренды", утвержденным приказом Минфина РФ от 16 октября 2018 года № 208н;
- Положением по бухгалтерскому учету "События после отчетной даты" ПБУ 7/98, утвержденным приказом Минфина РФ от 25 ноября 1998 года № 56н;
- Положением по бухгалтерскому учету "Оценочные обязательства, условные обязательства и условные активы" ПБУ 8/2010, утвержденным приказом Минфина РФ от 13 декабря 2010 года №167н;
- Положением по бухгалтерскому учету "Доходы организации" ПБУ9/99, утвержденным приказом Минфина РФ от 6 мая 1999 года №32н с учётом изменений;

- Положением по бухгалтерскому учету "Расходы организации" ПБУ 10/99, утвержденным приказом Минфина РФ от 6 мая 1999 года №33н с учётом изменений;
  - Положением по бухгалтерскому учету "Учет государственной помощи" ПБУ 13/2000, утвержденного Приказом МФ РФ от 16.10.2000 № 92н;
  - Федеральным стандартом бухгалтерского учета ФСБУ 14/2022 "Нематериальные активы", утвержденного приказом Минфина РФ от 30 мая 2022 г. N 86н .
  - Положением по бухгалтерскому учету "Учет расходов по займам и кредитам" (ПБУ15/2008), утвержденным Приказом Минфина РФ от 06 октября 2008 года №107н;
  - Положением по бухгалтерскому учёту «Учёт расчётов по налогу на прибыль организаций» (ПБУ №18/02) утверждённое приказом Минфина РФ от 19 ноября 2002года №114н.
  - Приказом Минфина от 02 июля 2010 года № 66н «О формах бухгалтерской отчётности организаций»
  - Положением по бухгалтерскому учету «Отчет о движении денежных средств» ПБУ №23/2011, утвержденное приказом Минфина РФ от 02 февраля 2011 г.№11н.
- И другими нормативными актами, действующими на территории.

### **3. Основные элементы учетной политики предприятия.**

#### **3.1. Учетная политика для целей бухгалтерского учета.**

- 3.1.1 Бухгалтерский учет осуществляется в Обществе бухгалтерией как самостоятельным структурным подразделением под руководством главного бухгалтера.
- 3.1.2.Срок полезного использования по основным средствам определяется на основании Классификации основных средств, включаемых в амортизационные группы, утвержденной постановлением Правительства РФ от 01.01.2002г. №1.
- 3.1.3. Начисление амортизации по основным средствам ведется линейным способом.
- 3.1.4. Имущество, стоимостью не более 100000 рублей за единицу относится к материально-производственным затратам. Вышеуказанное имущество учитывается на счете 10 «Материалы», которое списывается со счета в корреспонденции с дебетом счетов учета затрат на производство (расходов на продажу) по мере отпуска их в производство или эксплуатацию. К данному критерию не относятся объекты недвижимости, относящиеся к группам ОС «Здания» и «Сооружения».
- 3.1.5. Ежегодная переоценка основных средств не проводится.
- 3.1.6. При списании оценка материалов и товаров производится по способу средней себестоимости.
- 3.1.7. Общество создает резерв по сомнительным долгам .
- 3.1.8. Выручка Общества от реализации продукции собственного производства признается в составе доходов в момент отгрузки и выписки отгрузочных документов. Работы и услуги, оказанные по давальческой схеме, считаются выполненными в момент составления акта об оказанных работах и услугах.
- 3.1.9. Затраты, произведенные Обществом в отчетном периоде, но относящиеся к следующим отчетным периодам, отражаются в бухгалтерском балансе отдельной статьей как расходы будущих периодов и подлежат списанию пропорционально календарным дням месяца в течение периода, к которому они относятся.
- 3.1.10. Общество создает резерв оценочного обязательства в связи с предстоящими выплатами отпускных работникам.
- 3.1.11. Себестоимость готовой продукции формируется по плановой себестоимости.
- 3.1.12. Депозиты относятся к финансовым вложениям.

Организация не отражает предметы аренды в качестве права пользования активом (ППА) при сроке аренды не более 12 месяцев, либо если рыночная стоимость предмета аренды без учета износа (то есть стоимость аналогичного нового объекта) не превышает 300 000 руб.

Права пользования активами по договорам аренды амортизируются линейным способом .

Срок полезного использования ППА, по договорам, предусматривающим переход права собственности, определяется исходя из предполагаемого СПИ объекта.

Арендные платежи по договорам, по которым организация воспользовалась правом не признавать предмет аренды в качестве ППА и не признавать обязательство по аренде признаются в качестве расхода равномерно, исходя из условий договора аренды.

### **3.2. Учетная политика для целей налогового учета.**

3.2.1. Налоговый учет в Обществе ведется в соответствии с Налоговым кодексом РФ. Налоговый учет осуществляется в Обществе бухгалтерией как самостоятельным структурным подразделением под руководством главного бухгалтера. Ответственность за организацию налогового учета несет генеральный директор Общества.

3.2.2. В целях определения материальных расходов при списании сырья и материалов применяется метод средней себестоимости.

3.2.3. Основными средствами признается имущество стоимостью более 100000 рублей и со сроком полезного использования свыше 12 месяцев.

3.2.4. Срок полезного использования по основным средствам определяется на основании Классификации основных средств, включаемых в амортизационные группы, утвержденной постановлением Правительства РФ от 01.01.2002г. №1.

3.2.5. По амортизируемому имуществу амортизация начисляется линейным способом.

3.2.6. Общество не создает резервы по сомнительным долгам и предстоящих расходов и платежей.

3.2.7. Общество создает резерв на оплату расходов на отпуска.

3.2.8. Общество формирует регистры налогового учета как с использованием компьютерной техники, так и вручную.

3.2.9. Общество устанавливает перечень прямых и косвенных расходов:

прямые: материальные, расходы на оплату труда, страховые взносы основного персонала;

косвенные: материальные, расходы на оплату труда, страховые взносы, амортизация, прочие.

3.2.10 Выручка организации от реализации продукции собственного производства признается в составе доходов в момент отгрузки и выписки отгрузочных документов. Работы и услуги, оказанные по давальческой схеме, считаются выполненными в момент составления акта об оказанных работах и услугах.

3.2.11. Затраты, произведенные организацией в отчетном периоде, но относящиеся к следующим отчетным периодам подлежат списанию пропорционально календарным дням месяца в течение периода, к которому они относятся.

3.2.12. Организация пользуется правом включать в состав расходов отчетного (налогового) периода расходы на капитальные вложения в размере 30 процентов ( в отношении основных средств, относящихся к третьей - седьмой амортизационным группам) первоначальной стоимости основных средств (за исключением основных средств, полученных безвозмездно), а также в размере 30 процентов (в отношении основных средств, относящихся к третьей - седьмой амортизационным группам) расходов, которые понесены в случаях достройки, дооборудования, реконструкции, модернизации, технического перевооружения, частичной ликвидации основных средств и суммы которых определяются в соответствии со статьей 257 НК РФ. Амортизационная премия до 10% применяется в отношении основных средств, включенных в любую амортизационную группу. Причем это касается не только затрат в виде первоначальной стоимости основных средств, но и расходов на достройку, дооборудование, реконструкцию, модернизацию, техническое перевооружение, частичную ликвидацию, увеличивающих первоначальную стоимость основного средства (п. 9 ст. 258 НК РФ).

Указанное право применяется в случаях когда указанные выше расходы составляют свыше 1 млн.рублей без НДС в отношении каждого объекта ОС.

### 3.3. Изменения в учетной политике.

3.3.1 Изменения в учетной политике в 2024 году произошли в связи с применением ФСБУ 14/2022. При переходе на ФСБУ 14/2022 был применен альтернативный способ. Изменения произошли 31 декабря 2023 года в межотчетный период. Таким образом, изменились следующие строки Баланса:

Наименование и номер строки баланса	31.12.2023г.по данным бухгалтерской отчетности за 2024 год, тыс.руб.	На 31.12.2023г.по данным бухгалтерской отчетности за 2023 год, тыс.руб.
Нематериальные активы (строка 1110, 11101)	119	0
Расходы будущих периодов (строка 12607)	839	958
Отложенные налоговые активы (строка 1180)	9577	9553
Отложенные налоговые обязательства (строка 1420)	16963	16939

### 3.4. Информация по отчетным сегментам.

Организация определила два основных отчетных сегмента. Первый сегмент (операционный) - информация по производству продукции, выполнению работ, оказанию услуг в рамках основного вида экономической деятельности (ОКВЭД 17.12 «Производство бумаги и картона»). Второй сегмент (географический) - информация по географическим рынкам сбыта. При раскрытии информации по отчетным сегментам выделяется первичная и вторичная информация. Выделение первичной и вторичной информации по отчетным сегментам производится исходя из преобладающих источников и характера имеющихся рисков и полученных прибылей деятельности организации. В составе первичной информации по операционному сегменту раскрывается следующая информация:

- общая величина выручки, полученная от продаже внешним покупателям;
- финансовый результат (прибыль или убыток) от продаж;
- общая балансовая величина активов;
- общая величина обязательств;
- общая величина вложений в ОС за отчетный период;
- общая величина начисленных за отчетный период амортизационных отчислений;

Вторичная информация по каждому географическому сегменту представляется следующими показателями:

- величина выручки от продажи внешним покупателям в разрезе географических регионов, выделенных по местам расположения рынков сбыта,- для каждого географического сегмента, выручка от продажи внешним покупателям которого составляет не менее 10% общей выручки организации от продажи внешним покупателям.

**Первичная информация по операционному сегменту (по производству продукции, выполнению работ, оказанию услуг в рамках основного вида экономической деятельности (ОКВЭД 17.12 «Производство бумаги и картона»))**

Показатели	Величина, тыс.руб.
общая величина выручки, полученная от продажи внешним покупателям	1146208

финансовый результат (прибыль (+) или убыток (-)) от продаж	52840
общая балансовая величина активов	487338
общая величина краткосрочных обязательств	191461
общая величина вложений в ОС и НМА за отчетный период	109499
общая величина начисленных за отчетный период амортизационных отчислений	28200

**Вторичная информация по каждому географическому сегменту .**

<b>Географический сегмент</b>	<b>Доля выручки, приходящейся на данный сегмент, %.</b>
<b>БУМАГА</b>	
<b>Центральный ФО: всего, в т.ч</b>	<b>57,6</b>
Московская область	14,7
Смоленская область	8,9
Ярославская область	7,5
прочие	<b>26,5</b>
<b>Северо-Западный ФО: всего, в т.ч:</b>	<b>19,6</b>
Ленинградская область	12,2
Мурманская область	2,3
Новгородская область	2,2
Прочие	<b>2,9</b>
<b>Приволжский ФО: всего, в т.ч</b>	<b>12,7</b>
Пермский край	6,9
Нижегородская область	2,1
Ульяновская область	2
Прочие	1,7
<b>Прочие регионы</b>	<b>10,1</b>
<b>САЛФЕТКИ БУМАЖНЫЕ</b>	
<b>Северо-Западный ФО: всего, в т.ч.</b>	<b>19,4</b>
Ленинградская область	17,8
Новгородская область	1,6
<b>Прочие регионы</b>	<b>24,7</b>
<b>Республика Казахстан экспорт</b>	<b>55,9</b>
<b>ТУАЛЕТНАЯ БУМАГА</b>	
<b>Центральный ФО: всего, в т.ч.</b>	<b>29,7</b>

Московская область	22,9
Тверская область	4,7
прочие	2,1
<b>Северо-Западный ФО:</b>	<b>57,2</b>
Новгородская область	41,8
Псковская область	7,9
Прочие	7,5
<b>Прочие регионы</b>	<b>13,1</b>
<b>КАРТОН</b>	
<b>Северо-Западный ФО:</b>	<b>100</b>

**4. Расшифровка строк отчетности.**

*Расшифровка строк Формы «Отчет о финансовых результатах» со значением «прочие», тыс.руб.*

Код строки	Гр.3 Ф.2 за 2024г.	Объяснения
23425 «Прочие внереализационные доходы»	48617,00	По данной строке отражено: 0,165 тыс.руб корректировка лизинговых платежей; 457,0 тыс.руб инвентаризация оценочных обязательств по оплате труда; 6,8 тыс.руб компенсация почтовых расходов; 287-финансирование предупредительных мер ФСС; 47746,4-покупка(продажа)валюты; 44,3-страховое возмещение, 73,9-штрафы., 1-прочие.
23531 «Прочие внереализационные расходы»	-57510	3480,6 тыс.руб материальная помощь; 2307,7 тыс.руб недостача по инвентаризации; 110,0 тыс.руб благотворительность; 149,0 тыс. руб выплата по случаю потери кормильца; 1,8 тыс.руб НДС со списанной кредиторской задолженности; 2,0 тыс.руб объявления; 61,4 тыс.руб прочие расходы; 41,2 тыс.руб суточные за счет предприятия; 64,0 тыс.руб целевой взнос; 48866,6 тыс.руб -покупка(продажа)валюты; 358,1 тыс.руб похороны (оплата по среднему); 40,8 тыс.руб проживание; 219,3 тыс.руб путевка в детский лагерь; 79,4 тыс.руб- членские взносы; 6,0 тыс.руб- фотоуслуги; 194,0 тыс.руб- штрафы, пени, 38,5 тыс.руб -питание, 374,0 тыс.руб-допотпуск, 54,4 тыс.руб-благоустройство территории, 8,2 тыс.руб- корректировка лизинговых платежей, 1053 тыс.руб- оценочные обязательства по оплате труда.

**6.Краткая характеристика финансово-хозяйственной деятельности.**

**6.1.**Характеристика деятельности предприятия за отчетный год.

6.1.1. Основным видом деятельности Общества является производство бумаги и картона (ОКВЭД 17.12). Выручка за 2024 год от реализации товаров по основному виду деятельности составила (без НДС)- 1146208 тыс.руб, что составляет 100% от общей суммы реализации. Прибыль от реализации продукции составила 52840 тыс.руб. Чистая прибыль по итогам года составила 19697тыс. руб.

6.1.2. Дивиденды по итогам календарного года не выплачиваются.

**7. Пояснения к существующим строкам баланса.**

**7.1. Сведения о финансовых вложениях (строка 1170).**

Общество имеет финансовые вложения в сумме 6923 руб.: акции УКБ «Новобанка». Доля участия Общества составляет 0,405%. Дивиденды по акциям не выплачиваются.

**7.2. Основные средства (строка 1150).**

По состоянию на 31 декабря 2024 года Общество не переоценивало основные средства.

**Изменение первоначальной стоимости основных средств в 2024г.**

	Сумма, тыс.руб.
Первоначальная стоимость основных средств на 01.01.24	300478
Увеличение основных средств, всего	109499
<i>В том числе за счет:</i>	
- приобретения новых объектов, модернизация	106789
- строительство подрядным способом	2710
Уменьшение (выбытие) стоимости основных средств, всего	-1641
<i>В том числе за счет:</i>	
- списания основных средств	-143
- продажи основных средств	-1498
Итого изменение первоначальной стоимости основных средств.	+107858
Первоначальная стоимость основных средств на 31.12.2024г.	408336

**7.3. Кредиты, полученные Обществом на 31.12.2024 года.**

Наименование кредитного учреждения	Сумма займа, тыс.руб.	Срок погашения	Годовая ставка процентов
<b>Краткосрочные займы</b>			
Новгородский фонд поддержки малого предпринимательства	20000,00	Ежемесячно с 25.10.2023 г. по 26.09.2025 г.	5% (Пять процентов) годовых на весь срок займа.
<b>Долгосрочные займы</b>			
Новгородский фонд поддержки малого предпринимательства	20000,00	Ежемесячно с 24.01.2025 г. по 25.12.2029 г.	10% (Пять процентов) годовых на весь срок займа.

--	--	--	--

На 31.12.2024г. задолженность по долгосрочным займам составила 20000 тыс.руб.  
 На 31.12.2024г. задолженность по краткосрочным займам составила 8291 тыс.руб.  
 Общество в 2024 г.выступало в качестве заимодавца. За 2024г. год выдано займов своим работникам на общую сумму 16700 тыс.руб. По сравнению с 2023 годом в 2024 году займов выдано на 13581 тыс. руб больше. Займы в 2024 году выдавались под 0, 7, 15 процентов годовых. Получено процентов за пользование займом в размере 475 тыс. руб.

**7.4. Материально-производственные запасы.**

Наличие сырья, материалов и другие аналогичные ценностей (строка баланса 12101).

	На 01.01.2024г.	На 31.12.2024г.
<b>Структура сырья, материалов и других</b>	43782	49114

Наибольший удельный вес в структуре сырья 89,0% приходится на макулатуру, химикаты, реактивы; 13,5% - запасные части и подобные материалы; 2,5% на прочие материалы.

7.5. В Отчете о движении денежных средств по строкам 4213 и 4223 отражено размещение средств в депозиты и возврат средств с депозитов. По строке 4329 показаны лизинговые платежи без учета процентов.

**8. Информация о прибыли на акцию (базовой, разводненной).**

Базовая прибыль (убыток) на акцию – это часть прибыли отчетного года, которая причитается акционерам – владельцам обыкновенных акций.

Разводненная прибыль (убыток) на акцию – это показатель, отражающий возможное снижение уровня базовой прибыли на акцию в следующем отчетном периоде.

Общество по итогам года не рассчитывает базовую прибыль (убыток) на акцию.

**9. Информация о расходах:**

**9.1. Подразделение расходов по элементам и видам деятельности:**

Расходы организации подразделяются на:

- расходы по обычным видам деятельности;
- прочие расходы.

Расходами по обычным видам деятельности организации являются:

- расходы, связанные с производством готовой продукции;
- расходы, связанные с реализацией прочих услуг населению и юридическим лицам.

Для группировки расходов по обычным видам деятельности организация использует счета 20 "Основное производство", 23 "Вспомогательное производство", 25 "Общепроизводственные расходы", 26 "Общехозяйственные расходы".

В приложении №6 «Затраты на производство» отражены затраты на выпуск всей продукции.

**9.2. Порядок признания коммерческих расходов:**

Для целей формирования организацией финансового результата деятельности от обычных видов деятельности определяется себестоимость проданных товаров, продукции, работ и услуг, которая формируется на базе расходов по обычным видам деятельности, признанных как в отчетном году, так и в предыдущие отчетные периоды, и переходящих расходов, имеющих отношение к получению доходов в последующие отчетные периоды, с учетом корректировок, зависящих от особенностей производства продукции оказания услуг по продажи. При этом коммерческие расходы признаются в себестоимости

проданной продукции, оказанных услуг в отчетном году их в признания в качестве расходов по обычным видам деятельности.

**10. Информация по каждому виду дохода в их общей сумме.**

Доходы Общества подразделяются на доходы от обычных видов деятельности и прочие доходы. Выручка от продажи продукции и оказания услуг признается по методу начисления, то есть по мере реализации продукции, оказания услуг, и отражается в отчетности за минусом налога на добавленную стоимость.

Вид дохода (Отчет о финансовых результатах за 2023г.)	Сумма, тыс.руб.	Объяснения
Строка 2110 «Выручка»	1146208	Показана выручка от основного вида деятельности.
Строка 2320 «Проценты к получению»	1755	Отражается доход в качестве процентов, полученных от предоставленных займов работникам, проценты по депозиту.
Строка 2340 «Прочие доходы»	55290	Отражается доход, связанный с реализацией прочего имущества, положительные курсовые разницы, прочие внереализационные доходы.
Всего доходов в общей их сумме	1203253	

**11. Расшифровка суммы расходов по обычным видам деятельности по приложению №6 «Затраты на производство»**

В приложении № 6 «Затраты на производство» по строке 5600 за 2023 год отражена сумма 933434 тыс. руб. За 2024 г. сумма расходов по обычным видам деятельности составила 1093368 тыс. руб., что больше на 159934 тыс. руб.

**12. Информация о порядке учета расчетов по налогу на прибыль (применение ПБУ 18/02).**

В 2024 году рассчитываются и отражаются в учете и отчетности отложенные налоговые активы и обязательства по налогу на прибыль, подлежащие погашению в последующие отчетные периоды.

В соответствии с Учетной политикой организация применяет ПБУ 18/02 балансовым методом без выделения в учете временных и постоянных разниц. Временная разница по состоянию на отчетную дату определяется как разница между балансовой стоимостью актива (обязательства) и его стоимостью, принимаемой для целей налогообложения.

Текущий налог на прибыль (ТНП) – это налог на прибыль, определяемый по законодательству РФ о налогах и сборах. ТНП определяется по данным бухгалтерского учета и соответствует данным декларации по налогу на прибыль.

В 2024 году сумма ТНП составила 1119 тыс. руб.

Отложенный налог на отчетную дату рассчитывается как произведение сальдо временных разниц по виду актива (обязательства) и текущей ставки налога.

Суммы ОНА отражаются на счете 09 «Отложенные налоговые активы». Суммы ОНО отражаются на счете 77 «Отложенные налоговые обязательства». Временные разницы учитываются отдельно по видам активов и обязательств, в оценке которых возникла разница.

Информация о возникших (погашенных) временных разницах, повлиявших на формирование отложенного налога на прибыль, представлена в таблице.

тыс. руб.

Наименование	Возникло	Погашено
ОНА по вычитаемым временным разницам	5378	4226
ОНО по налогооблагаемым временным разницам	19873	2848

Признание ОНА в отчетном периоде связано:

- с начислением в бухгалтерском учете резерва по сомнительным долгам
- возникновением разниц в начислении амортизации по отдельным объектам основных средств.

- с отражением в учете арендных обязательств.

Признание ОНО в отчетном периоде связано:

- с превышением сумм амортизации, которые были учтены при определении налоговой базы по налогу на прибыль, над суммами амортизации, сформировавшими бухгалтерскую прибыль;

- разницей в порядке оценки незавершенного производства, готовой продукции и полуфабрикатов в бухгалтерском и налоговом учете;

- использованием права на амортизационную премию.

Отложенный налог на прибыль за отчетный период равен -15873 тыс. руб. (1152 тыс. руб. – 17025 тыс. руб.);

- применяемая организацией ставка налога на прибыль – 20%;

- условный расход (условный доход) по налогу на прибыль составил 7338 тыс. руб.;

В связи с переходом с 01.01.2025 г. налоговой ставки по налогу на прибыль в размере 25% произведена корректировка ОНА и ОНО по состоянию на 31.12.2024г. Эффект изменения ставок составил по ОНА- 2146 тыс.руб (10729 тыс.руб\*25/5); по ОНО- 6798 тыс.руб (33988\*25/5).

### **13. Информация об участии в совместной деятельности.**

Под информацией об участии в совместной деятельности понимается информация, раскрывающая часть деятельности организации (отчетный сегмент), осуществляемой с целью извлечения экономических выгод или дохода совместно с другими организациями и (или) индивидуальными предпринимателями путем объединения вкладов и (или) совместных действий без образования юридического лица (п. 3 ПБУ 20/03).

В 2024 году Общество не вело совместной деятельности.

### **14. Информация об условных обязательствах, условных активах и оценочных обязательствах.**

По состоянию на отчетную дату условные обязательства являются маловероятными и не влекут за собой уменьшение экономических выгод Общества. Таким образом Общество не раскрывает указанную информацию.

Оценочные обязательства, учитываемые Обществом, представлены в таблице 7 "Оценочные обязательства" Пояснений к Бухгалтерскому балансу и Отчету о прибылях и убытках.

#### **15. Информация о событиях после отчетной даты.**

Событием после отчетной даты признается факт хозяйственной деятельности, который оказал или может оказать влияние на финансовое состояние, движение денежных средств или результаты деятельности организации и который имел место в период между отчетной датой и датой подписания бухгалтерской отчетности за отчетный год (п. 3 ПБУ 7/98).

Общество не раскрывает в отчетности информацию о событиях после отчетной даты, так как данные события не происходили.

#### **16. Информация по прекращаемой деятельности.**

Под информацией по прекращаемой деятельности понимается информация, раскрывающая часть деятельности организации (такую, как сегмент, его часть либо совокупность сегментов) по производству продукции, продаже товаров, выполнению работ, оказанию услуг, которая может быть выделена операционно и (или) функционально для целей составления бухгалтерской отчетности и в соответствии с принятым организацией решением подлежит прекращению (п. 4 ПБУ 16/02).

Прекращение части деятельности организации в ближайшие 12 месяцев не планируется.

#### **17. Допущение о непрерывности деятельности Общества.**

Бухгалтерская (финансовая) отчетность Общества подготовлена исходя из допущения непрерывности деятельности.

Организация будет продолжать свою деятельность в обозримом будущем и у нее отсутствуют намерения и необходимость ликвидации или существенного сокращения деятельности. Обязательства будут погашаться в установленном порядке и по основаниям заключенных договоров.

Величина чистых активов на 31.12.2024 г. – 210086 тыс. руб. при размере уставного капитала – 84 тыс. руб., что также свидетельствует о стабильном финансовом состоянии Общества и его продолжении в обозримом будущем.

Ограничительные меры в отношении российских физических и юридических лиц со стороны иностранных государств, введенные в феврале 2022 года в связи с началом СВО, на деятельность общества повлияли незначительно.

Руководство Общества постоянно производит анализ возможного воздействия изменяющихся микро- и макроэкономических условий на финансовое положение и результаты деятельности Общества.

Генеральный директор



Семенова О.В.

